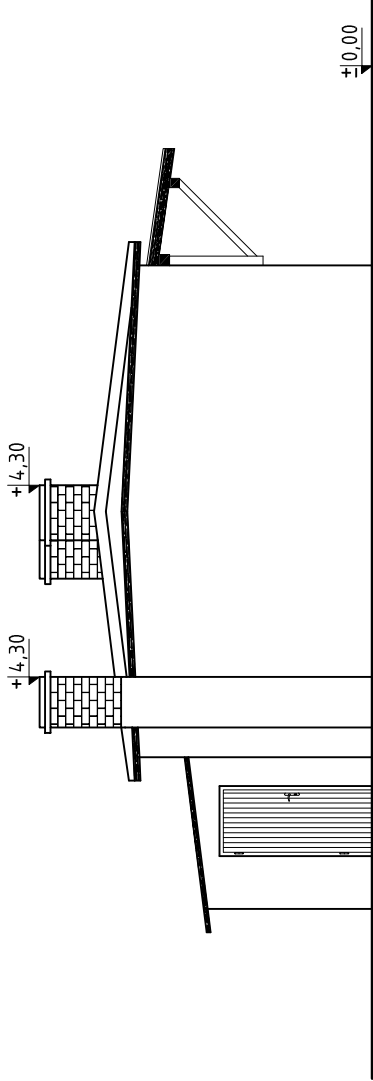
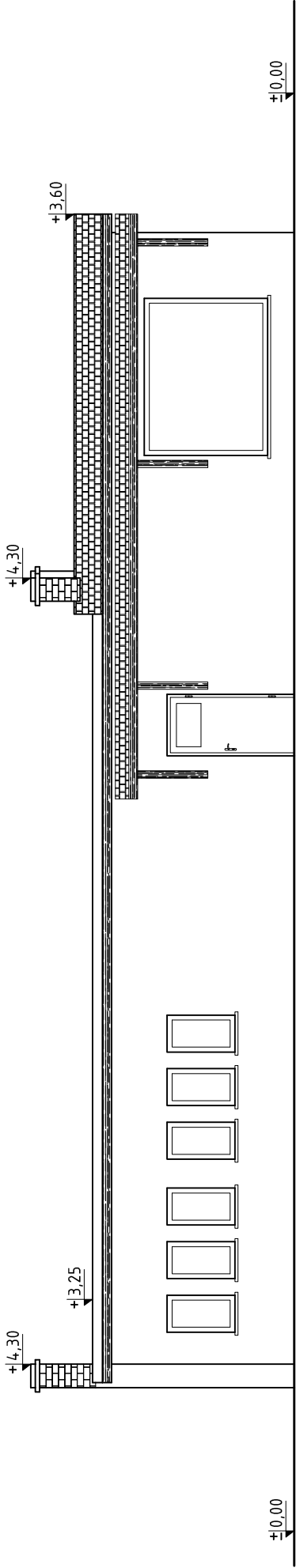


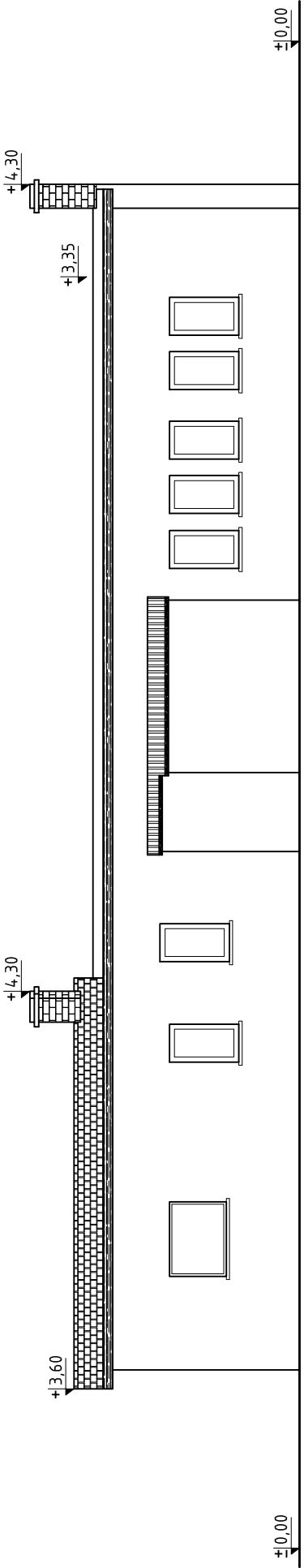
ELEWACJA ZACHODNIA



ELEWACJA WSCHODNIA



ELEWACJA PÓŁNOCNA



ELEWACJA POŁUDNIOWA

PROJEKTOWANE

BIURO PROJEKTÓW BUDOWLANYCH "OMEGA" LESZEK WRZESIŃSKI ul.Orla 11, 89-410 Włocławek, tel. 726-00-97-97		PRZEBUDOWA, ROZBUDOWA I ZMIANA SPOSOBU UŻYTKOWANIA CZĘŚCI GARAŻOWO-GOSPODAR- CZEJ BUDYNKU ŚWIETLIICY WIEJ- SKIEJ NA POMIESZCZENIA SO- CJALNO-BYTOWE I ŚWIETLIĆOWE ORAZ BUDOWIE NIEZBĘDNEJ IN- FRASTRUKTURY TECHNICZNEJ (ZBIORNIK NA NIECZYSTOŚCI PŁYNNE)
NAZWA OBIEKTU BUDOWLANEGO	RYSUNEK ELEWACJE	
Adres obiektu :	Czarnuń, gm. Włocławek, działka nr 84/3	
Branża :	Architektura i konstrukcja	
Data :	20.12.2011 r.	Skala rysunku 1 : 50
Funkcja : Projektant inż. Eugeniusz Schulz	Funkcja : Asystent	
upr. nr UAN-KZ-7210/128/87 upr. nr 1544/58 art. 362	mgr inż. L. Wrzesiński	